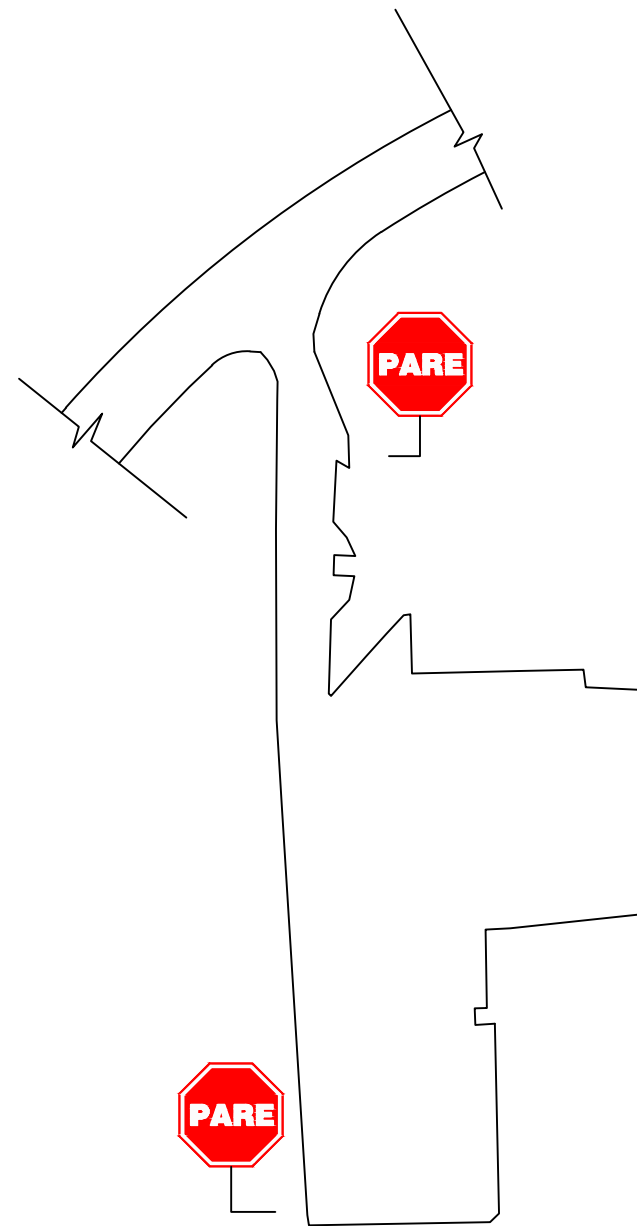


PÁTIO PREFEITURA DE
CARLOS GOMES

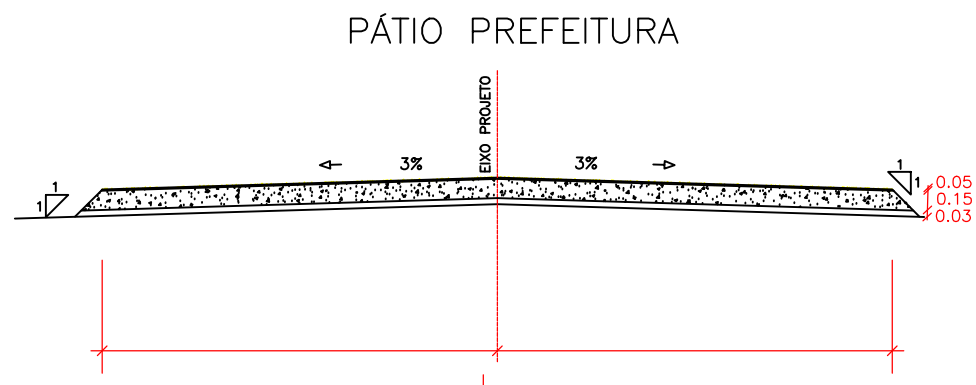
LEGENDA

 BASE(0,15)+REVESTIMENTO EM CBUQ(0,05m)




PERFIL LONGITUDINAL



PLANTA DE SINALIZAÇÃO



Legenda:

-  CAM. DRENANTE 0,03m
-  BASE BRITA GRAD. 0,15 M
-  CBUQ 0,05m

DIMENSÕES EM m.

SEÇÃO TIPO

BRUSCHI ENGENHARIA	BRUSCHI ENGENHARIA LTDA Rua Itararé, 30-Sala 01-Erechim/RS Fone/Fax: (54) 2106-8500 bruschiengenharia@gmail.com	RESPONSÁVEL TÉCNICO:	
	PROJETO ARQUITETÔNICO		
	OBRA:	PAVIMENTAÇÃO ASFÁLTICA COM CBUQ PLANTAS GERAL	
	LOCAL:	ÁREA EM FRENTE A PREFEITURA MUNICIPAL, MUNICIPIO DE CARLOS GOMES - RS	
PROP:	MUNICÍPIO DE CARLOS GOMES - RS		
ENGENHARIA			
DATA:	ESCALA:	PRANCHA:	DESENHISTA:
MAIO/2018	1:750	2/2	ALISSON L.