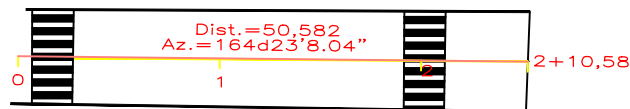
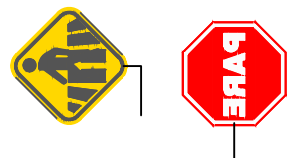


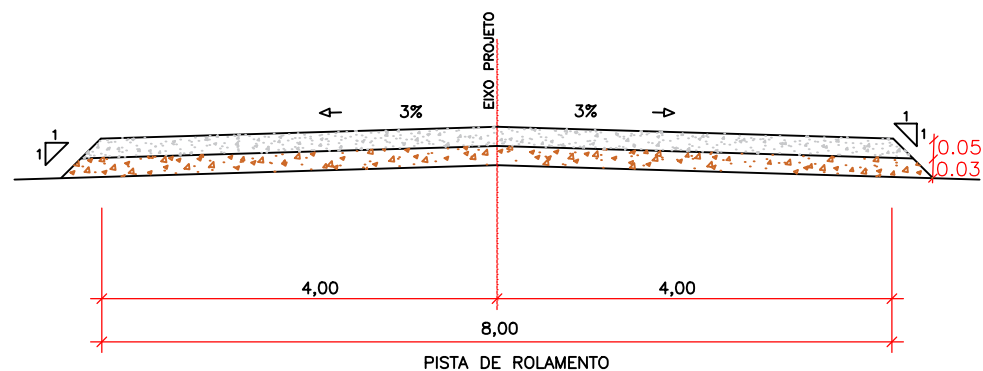
LEGENDA

REPERFILAGEM(0,03m) E CAPA DE CBUQ(0,05m)

PERFIL LONGITUDINAL



PLANTA DE SINALIZAÇÃO



SEÇÃO TIPO

Legenda:
 REPERFILAGEM 0,03m
 CAPA DE CBUQ 0,05m
 DIMENSÕES EM m.

BRUSCHI ENGENHARIA	BRUSCHI ENGENHARIA LTDA Rua Itararé, 30-Sala 01-Erechim/RS Fone/Fax: (54) 2106-8500 bruschiengenharia@gmail.com	RESPONSÁVEL TÉCNICO:	
	PROJETO ARQUITETÔNICO		
	OBRA:	PAVIMENTAÇÃO ASFÁLTICA COM CBUQ PLANTAS GERAL	
	LOCAL:	RUA ESTANISLAU MALIS – TRECHO 01 – ENTRE RUAS MIGUEL ABRAÃO AMADIGI E AVENIDA PADRA ESTEVÃO VONSOSKI, MUNICIPIO DE CARLOS GOMES – RS	
PROP:	MUNICÍPIO DE CARLOS GOMES – RS		
ENGENHARIA			
DATA:	ESCALA:	PRANCHA:	DESENHISTA:
MAIO/2018	1:750	2/2	ALISSON L.